

# INVERSIONES TERRALUZ, S.A.

## INFORME DE ACTUALIZACION TRIMESTRAL

30 DE SEPTIMBRE DE 2017

Refrendado por:

Aris Endara

Cedula: 8-296-578


CPA: 4534



Representante Legal:

Juan Alberto Cruz

Cédula: 8-411-498



## INFORMACION DEL EMISOR

Razón Social del Emisor:

**INVERSIONES TERRALUZ, S.A.**

Bonos Autorizados:

**B/.16,000,000.00**

Bonos Vendidos:

**B/.6,600,000.00 Correspondientes a las Series A y B**

Resoluciones:

Bonos B/.16,000,000.00

Autorizados mediante la resolución No. SMV No.130-14 de 21 de marzo 2014 de la Superintendencia del Mercado de Valores.

Número de Teléfono y Fax del Emisor

**308-5844**

**308-5800**

Dirección del Emisor

**Edificio Inovation Center, P.H. Plaza Las Américas, Corregimiento de Tocmen, Vía Panamericana**

Dirección de Correo Electrónico del Emisor

[jcruz@lumicentro.com](mailto:jcruz@lumicentro.com)

*JP DE*

I. ANALISIS DE RESULTADOS FINANCIEROS Y OPERATIVOS

- A. Liquidez
- B. Recursos de Capital
- C. Resultados de operaciones
- D. Análisis de perspectivas
- E. Remisión de Certificación del Fiduciario

II. RESUMEN DE LA SITUACION FINANCIERA PARA EL TRIMESTRE  
PRESENTADO

III. ESTADOS FINANCIEROS INTERINOS

IV. DIVULGACION

 JAc

## I. ANALISIS DE RESULTADOS FINANCIEROS Y OPERATIVOS

### A. LIQUIDEZ

#### Activos

A continuación, se muestra la relación de activos:

<b>Activos</b>	<b>2017</b>	<b>2016</b>
Efectivo y depósitos en bancos	B/. 49,422	B/. 15,711
Préstamos	6,595,136	6,595,136
Intereses	167,599	35,995
Gastos pagados por anticipados	20,604	20,617
Otros activos	5,510	4,864
Total de activos	6,838,271	6,672,323

Se refleja un aumento del total de activos con respecto al periodo anterior. Al cierre del periodo los préstamos ascendían a la suma de B/. 6,595,136, hay un aumento en efectivo de B/. 15,711 a B/. 49,422 debido a la disminución de gastos pagados con respecto al periodo anterior. Hay gastos pagados por anticipado por B/.20,604 que corresponde a Intereses sobre bonos pagados por anticipado por B/. 16,959 e Impuesto de renta estimado por B/.3,645. Adicionalmente hay otros activos de B/. 5,510.

#### Pasivos

Al cierre del tercer trimestre terminado el 30 de septiembre de 2017, la sociedad contaba con un total de pasivos por B/.6,780,771, compuesto básicamente por cuentas por pagar proveedores por B/. 2,504 bonos colocados en el mercado local que ascendían a la suma de B/.6,600,000, interese sobres prestamos recibidos por anticipado por B/. 18,622, impuestos por pagar 7,020 e intereses sobre bonos por pagar por B/. 152,625

*JAC*

## **B. RECURSOS DE CAPITAL**

Al cierre del trimestre terminado el 30 de septiembre de 2017, la sociedad contaba con acciones comunes emitidas por B/50,000 y una utilidad no distribuida de B/7,937 menos el cargo en concepto de impuesto complementario de B/. 437

## **C. RESULTADOS DE OPERACIONES**

La sociedad durante el tercer trimestre de 2017, registro ingresos por intereses sobre préstamos por B/.469,903.

Para el periodo se registraron gastos de intereses sobre bonos colocados en el mercado local por la suma B/.457,875. A esto se suman B/.15,783 en gastos administrativos.

La sociedad registro un déficit acumulado al cierre del periodo de B/.3,755 comparado a un déficit del período anterior de B/. 5,946 antes de impuestos, básicamente por el inicio de operaciones y por que a la fecha no se ha colocado préstamos nuevos.

## **D. ANALISIS DE PERSPECTIVAS**

Luego del inicio de operaciones en el primer trimestre de 2014, la sociedad logró colocar exitosamente en el mercado un total de B/.6,600,000 en bonos. Esto le dio la suficiente liquidez para cerrar préstamos con clientes por la suma de B/.6,595,136. Durante el año fiscal 2017 se espera poner en el mercado series adicionales que permitan recaudar fondos para hacer crecer la cartera de préstamos de Inversiones Terraluz, S.A.

## **E. REMISION DE CERTIFICACION DEL FIDUCIARIO**

La sociedad Inversiones Terraluz, .S.A. en su calidad de emisor no mantiene certificación de agentes fiduciarios

## II. RESUMEN DE LA SITUACION FINANCIERA PARA EL TRIMESTRE PRESENTADO

Estado de Resultado	Trimestre que reporta sept-17	Trimestre que reporta jun-17	Trimestre que reporta mar-17	Trimestre que reporta dic-16
Ingresos Totales	469,903	313,269	156,634	626,538
Gastos de intereses	457,875	305,250	152,625	610,500
Gastos de operaciones	15,783	9,615	6,382	19,379
Utilidad antes de impuestos	(3,755)	(1,596)	(2,373)	(3,341)
Impuesto sobre la renta	0	0	0	0
Utilidad o Pérdida Neta	(3,755)	(1,596)	(2,373)	(3,341)
Acciones emitidas y en circulación	1,000	1,000	1,000	1,000
Utilidad o Perdida por acción	(3.75)	(1.57)	(2.37)	(3.34)
Utilidad o Perdida del periodo	(3,755)	(1,596)	(2,373)	(3,341)
Acciones promedio en circulación	1,000	1,000	1,000	1,000
<b>Balance General</b>	<b>Trimestre que reporta sept-17</b>	<b>Trimestre que reporta jun-17</b>	<b>Trimestre que reporta mar-17</b>	<b>Trimestre que reporta dic-16</b>
Efectivo	49,422	8,937	59,640	69,585
Préstamos	6,595,136	6,595,136	6,595,136	6,595,136
Adelanto a proveedores	0	0	0	0
Activos totales	6,838,271	6,692,247	6,691,594	6,690,189
Deuda total	6,780,771	6,632,588	6,632,712	6,628,934
Acciones preferidas	0	0	0	0
Patrimonio total	57,500	59,659	58,882	61,255

*JAC*

Razones Financieras	Trimestre que reporta sept-17	Trimestre que reporta jun-17	Trimestre que reporta mar-17	Trimestre que reporta dic-16
Dividendo / Acción común	0.00	0.00	0.00	0.00
Deuda total + Depósitos / Patrimonio	117.92	111.17	112.65	108.22
Préstamos / Activos totales	0.96	0.99	0.99	0.99
Gastos operación / Activos totales	0.00	0.00	0.00	0.00
Morosidad / Reserva	0.00	0.00	0.00	0.00
Morosidad / Cartera total a mas de 90 días	0.00	0.00	0.00	0.00

*JP JAE*

# INVERSIONES TERRALUZ, S.A.

## ESTADOS FINANCIEROS INTERINOS

30 DE SEPTIEMBRE DE 2017

Refrendado por:

Aris Endara

Cedula: 8-296-578


CPA: 4534



Representante Legal:

Juan Alberto Cruz

Cédula: 8-411-498





**Inversiones Terraluz, S.A.**

**CONTENIDO**

---

**ESTADOS FINANCIEROS**

Estado de Situación Financiera  
Estado de Resultado  
Estado de Cambio en el Patrimonio  
Estado de Flujo de Efectivo  
Notas a los Estados Financieros

---

*JTC*

## INFORME DEL CONTADOR PUBLICO

A la Junta Directiva de  
**Inversiones Terraluz, S.A.**  
Panamá, Republica de Panamá

Hemos revisado los estados financieros interinos que se acompañan de Inversiones Terraluz, S.A., los cuales incluyen el estado de situación financiera al 30 de septiembre de 2017 y los estados conexos de utilidades, cambios en el patrimonio y de flujos de efectivo por los nueve meses terminados en esa fecha, y un resumen de las políticas de contabilidad mas importantes y otras notas explicativas.

### *Responsabilidad de la Administración por los Estados Financieros*

La Administración es responsable por la preparación y presentación razonable de estos estados financieros de acuerdo con las Normas Internacionales de Información Financiera, y del control interno necesario para permitir la preparación de estados financieros que están libres de representación errónea importante, ya sea por fraude o error.


### *Responsabilidad del Contador Público*

Nuestra responsabilidad es asegurar la razonabilidad de estos estados financieros intermedios con base a nuestra revisión. Efectuamos nuestra revisión de conformidad con Normas Internacionales de Auditoría. Esas normas requieren que cumplamos con requisitos éticos y que planifiquemos y realicemos la revisión para obtener una seguridad razonable acerca de si los estados financieros intermedios están libres de representaciones erróneas de importancia relativa.

Una revisión incluye la ejecución de procedimientos para obtener evidencia de revisión acerca de los montos y revelaciones en los estados financieros. Los procedimientos seleccionados dependen de nuestro juicio, incluyendo la evaluación de los riesgos de representación errónea de importancia relativa en los estados financieros, debido ya sea a fraude o error. Al efectuar esas evaluaciones de riesgos, nosotros consideramos el control interno relevante para la preparación y presentación razonable de los estados financieros de la Compañía, a fin de diseñar procedimientos de revisión que sean apropiados en las circunstancias, pero no con el propósito de expresar una opinión sobre la efectividad del control interno de la entidad. Una revisión también incluye evaluar lo apropiado de los principios de las políticas contables utilizadas y la razonabilidad de las estimaciones contables hechas por la administración, así como evaluar la presentación en conjunto de los estados financieros.

Consideramos que la evidencia de la revisión que hemos obtenido es suficiente y apropiada para ofrecer una base razonable. En nuestra consideración, los estados financieros interinos presentan razonablemente, en todos sus aspectos importantes, la situación financiera de INVERSIONES TERRALUZ, S.A. al 30 de septiembre de 2017, y su desempeño financiero y sus flujos efectivos por los seis meses terminados en esa fecha, de acuerdo con las Normas Intencionales de Información Financiera.

Lic. Aris Endara  
Cedula: 8-296-578  
CPA: 4534



28 de noviembre de 2017  
Panamá, República de Panamá



Estado de Situación Financiera

30 de Septiembre de 2017

(Expresado en dólares de los Estados Unidos de América)

<u>Activos</u>	<u>2017</u>	<u>2016</u>
<b>Activos corrientes</b>		
Efectivo	49,422	15,711
Prestamos:		
Sector interno	6,595,136	6,595,136
Sector externo	0	0
Intereses por cobrar		
Sector interno	167,599	35,995
Sector externo	0	0
Cuentas por cobrar relacionadas	646	0
	<u>6,763,381</u>	<u>6,631,131</u>
Menos provisión para posibles prestamos incobrables	0	
<b>Cuentas por cobrar, neto</b>	<u>6,763,381</u>	<u>6,631,131</u>
Adelantos a proveedores	0	0
Gastos e impuestos pagados por adelantado	20,604	20,617
<b>Total de activos corrientes</b>	<u>6,833,407</u>	<u>6,667,459</u>
<b>Activos no corrientes</b>		
Inmuebles, mobiliario, equipo y mejoras, netos	0	0
Otros activos	4,864	4,864
<b>Total de activos no corrientes</b>	<u>4,864</u>	<u>4,864</u>
<b>Total de activos</b>	<u>6,838,271</u>	<u>6,672,323</u>
<b><u>Pasivo y Patrimonio</u></b>		
<b>Pasivos corrientes</b>		
Proveedores	2,504	125
Interes recibido por anticipado	18,622	0
Otras	0	0
<b>Total de depósitos de clientes</b>	<u>21,126</u>	<u>125</u>
Gastos e intereses acumulados por pagar	159,645	3,976
Impuesto sobre la renta por pagar	0	0
Cuentas por pagar accionistas	0	9,893
<b>Total de pasivos corrientes</b>	<u>180,771</u>	<u>13,994</u>
<b>Pasivos no corrientes</b>		
Bonos por pagar	6,600,000	6,600,000
Prestaciones laborales	0	0
<b>Total de pasivos no corrientes</b>	<u>6,600,000</u>	<u>6,600,000</u>
<b>Total del pasivo</b>	<u>6,780,771</u>	<u>6,613,994</u>
<b>Patrimonio de los accionistas</b>		
Acciones comunes	50,000	50,000
Utilidades no distribuidas	7,937	9,087
Impuesto complementario	(437)	(758)
<b>Total del patrimonio</b>	<u>57,500</u>	<u>58,329</u>
Contingencias		
<b>Total del pasivo y patrimonio</b>	<u>6,838,271</u>	<u>6,672,323</u>

**INVERSIONES TERRALUZ, S.A.**  
(Panamá, República de Panamá)

**Estado de Ganancias y Perdidas**

30 de Septiembre de 2017

(Expresado en dólares de los Estados Unidos de América)

	<u>Nota</u>	<u>2017</u>	<u>2016</u>
Intereses ganados sobre:			
Prestamos		469,903	313,269
Otros			
Total de intereses ganados		<u>469,903</u>	<u>313,269</u>
Comisiones ganados sobre:			
Prestamos		0	0
Otros			
Total de comisiones ganados		<u>0</u>	<u>0</u>
<b>Total de ingresos por intereses y comisiones</b>		469,903	313,269
Gastos de intereses y comisiones			
Bonos		457,875	305,250
Otros			
Total de gastos de intereses y comisiones		<u>457,875</u>	<u>305,250</u>
<b>Ingreso neto de intereses y comisiones</b>		12,028	8,019
Gastos generales, administrativo y ventas:			
Personal		0	0
Depreciación y amortización		0	0
Generales y administrativos		15,783	13,965
Ventas		0	0
<b>Total de gastos generales, de administración y ventas</b>		<u>15,783</u>	<u>13,965</u>
<b>Utilidad antes del impuesto sobre la renta</b>		<u>(3,755)</u>	<u>(5,946)</u>
Impuesto sobre la renta causado		0	0
<b>Utilidad neta</b>		<u>(3,755)</u>	<u>(5,946)</u>

AP  
DAC

**INVERSIONES TERRALUZ, S.A.**

(Panamá, República de Panamá)

**Estado Combinado de Cambios en el Patrimonio de los Accionistas**

Año terminado el 30 de Septiembre de 2017

(Expresado en dólares de los Estados Unidos de América)

---

	<u>Capital en</u> <u>Acciones</u>	<u>Utilidades</u> <u>no</u> <u>Distribuidas</u>	<u>Impuesto</u> <u>Complementario</u>	<u>Total</u>
	50,000		(437)	49,563
<b>Saldo al 31 de diciembre de 2016</b>	<u>50,000</u>	<u>0</u>	<u>(437)</u>	<u>49,563</u>
Utilidad neta	0	11,692	0	11,692
<b>Saldo al 31 de Septiembre de 2017</b>	<u>50,000</u>	<u>11,692</u>	<u>(437)</u>	<u>61,255</u>
<i>Utilidad neta</i>		(3,755)	0	(3,755)
	<u>0</u>	<u>7,937</u>	<u>0</u>	<u>57,500</u>

---

89 JAZ

**INVERSIONES TERRALUZ,S.A.**  
(Panamá, República de Panamá)

**Estado de Flujos de Efectivo**

30 de Septiembre de 2017

(Expresado en dólares de los Estados Unidos de América)

	<u>2017</u>	<u>2016</u>
<b>Flujos de efectivo de las actividades de operación</b>		
Utilidad neta	(3,755)	(5,946)
Ajustes por:		
Depreciación de inmuebles, mobiliario, equipo y mejoras	0	0
Ajuste de utilidades retenidas	0	(321)
Impuesto sobre la renta causado	0	0
	<u>(3,755)</u>	<u>(6,267)</u>
Cambios en préstamos por cobrar interno	0	0
Cambios en préstamos por cobrar externo	(646)	0
Cambios en cuentas por cobrar otras	0	0
Cambios en intereses por cobrar	(167,599)	(35,995)
Cambios en adelanto a proveedores	0	0
Cambios en gastos e impuestos pagados por adelantado	0	37
Cambios en otros activos	0	0
Cambios en cuentas por pagar proveedores	(4,442)	125
Cambios en cuentas por pagar accionistas	0	0
Cambios en otras cuentas por pagar	0	0
Cambios en interes recibido por anticipado	0	(17,403)
Cambios en gastos acumulados por pagar	156,279	3,976
Cambio en bonos por pagar	0	0
Cambios en prestaciones laborales	0	0
Impuesto sobre la renta pagado	0	0
<b>Efectivo neto de las actividades de operación</b>	<u>(20,163)</u>	<u>(55,527)</u>
<b>Flujos de efectivo de las actividades de inversión</b>		
Producto de la venta de inversiones	0	0
Disminución (aumento) en depósito a plazo fijo	0	0
Adquisición de activos fijos	0	0
<b>Efectivo neto de las actividades de inversión</b>	<u>0</u>	<u>0</u>
<b>Flujos de efectivo de las actividades de financiamiento</b>		
Dividendos pagados	0	0
Producto de nuevos préstamos	0	0
Abonos y cancelación de préstamos	0	0
<b>Efectivo neto de las actividades de financiamiento</b>	<u>0</u>	<u>0</u>
Aumento neto en el efectivo	(20,163)	(55,527)
Efectivo al inicio del año	69,585	71,238
<b>Efectivo al final del año</b>	<u>49,422</u>	<u>15,711</u>

18 JRL

## **Inversiones Terraluz, S.A.**

### **Nota a los Estados Financieros**

**30 de septiembre de 2017**

**(Cifras en Balboas)**

---

#### **1. Organización y operaciones**

##### **Organización**

Inversiones Terraluz, S.A., es una sociedad anónima constituida de acuerdo a las leyes de la República de Panamá, según consta en la Escritura Publica No. 10231 inscrita el 11 de junio de 2013.

Las oficinas están ubicadas en Edificio Inovation Center, P.H. Las Américas, Corregimiento de Tocumen, Vía Panamericana, Ciudad de Panamá.

La Junta Directiva de la Compañía esta compuesta de la siguiente forma:

Presidente	-	Juan Alberto Cruz
Tesorero	-	Oneissa Otero
Secretaria	-	Aris Endara

##### **Descripción de los negocios y operaciones**

La compañía tiene como actividad principal el canalizar fondos y realizar inversiones en empresas comerciales de grupos económicos determinados en la República de Panamá u otros países, cuando así sea aprobado por la Junta Directiva, previa obtención de las autorizaciones por parte de las autoridades correspondientes.



**Inversiones Terraluz, S.A.**

**Nota a los Estados Financieros  
30 de septiembre de 2017**

**(Cifras en Balboas)**

---

**2. Resumen de políticas de contabilidad más importantes**

**Base de contabilidad**

Los estados financieros están presentados conforme a las Normas Internacionales de Información Financiera (NIIF).

**Unidad monetaria**

Los estados financieros están expresados en Balboas (B/.), la unidad monetaria de la República de Panamá, la cual esta a la par con el Dólar (US\$) de los Estados Unidos de América. La República de Panamá no emite papel moneda propio y, en su lugar, el Dólar (US\$) de los Estados Unidos de América se utiliza como moneda de curso legal.

**Efectivo**

Para efectos de la preparación del estado de flujo de efectivo, se consideran todas las cuentas de efectivo que no tienen restricciones para su utilización.

**3. Efectivo**

El efectivo se presenta a continuación:

	<b>2017</b>	<b>2016</b>
Towerbank	49,422	15,711

**4. Préstamos por cobrar**

	<b>2016</b>	<b>2015</b>
Corrientes	6,595,136	6,595,136
Morosos	0	0
Prestamos Netos	6,595,136	6,595,136

**Inversiones Terraluz, S.A.**

**Nota a los Estados Financieros  
30 de septiembre de 2017**

**(Cifras en Balboas)**

---

**5. Bonos por pagar**

	<b>2017</b>	<b>2016</b>
	6,600,000	6,600,000

Autorizados mediante la resolución No. SMV No.130-14 de 21 de marzo 2013 de la Superintendencia del Mercado de Valores.

Serie A	B/.5,000,000	Vencimiento 2029
Serie B	B/.1,600,000	Vencimiento 2029

**6. Capital en acciones**

El capital en acciones es de 1,000 acciones comunes autorizadas con valor nominal de B/.50.00 cada una, todas emitidas y pagadas.

**7. Valor razonable de los instrumentos financieros**

El valor razonable de los instrumentos financieros es el valor por el cual un activo puede ser intercambiado o una deuda negociada, en una transacción común entre dos partes, en condiciones diferentes a una venta forzada o liquidación es mejor evidenciado mediante cotizaciones del mercado, si existe alguno. A la fecha del balance general, el valor razonable de los activos y pasivos financieros de la compañía se aproximan a su valor en libros por ser de corto plazo.

#### IV. DIVULGACION

Información será divulgada mediante la Bolsa de Valores y la Superintendencia del Mercado de Valores, así como está disponible para entregar a cualquier persona interesada.

Fecha de Divulgación (entrega):

28 de noviembre de 2017 y estarán disponibles en las páginas WEB tanto en la Bolsa de Valores como en la Superintendencia del Mercado de Valores a partir del mes de septiembre.

Este documento ha sido preparado con el conocimiento de que su contenido será puesto a disposición del público inversionista y del público en general.



**Juan Alberto Cruz**  
**Representante Legal**